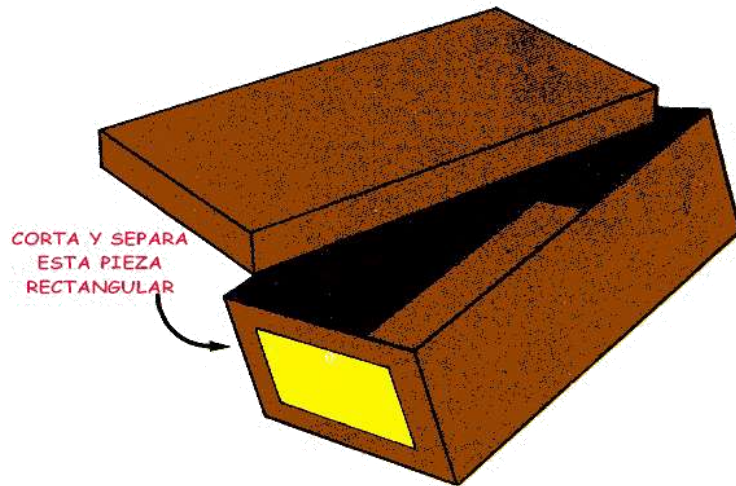

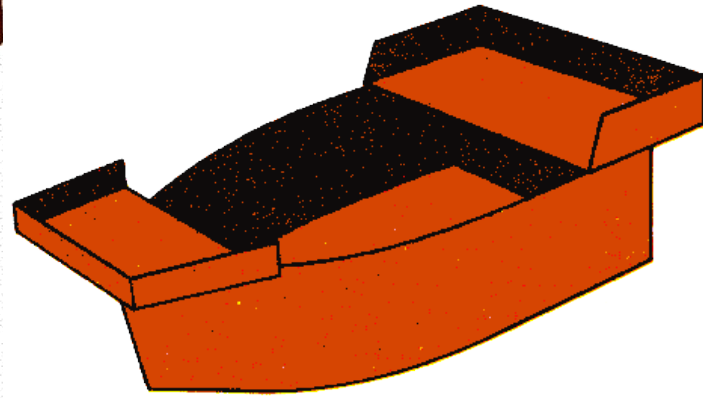
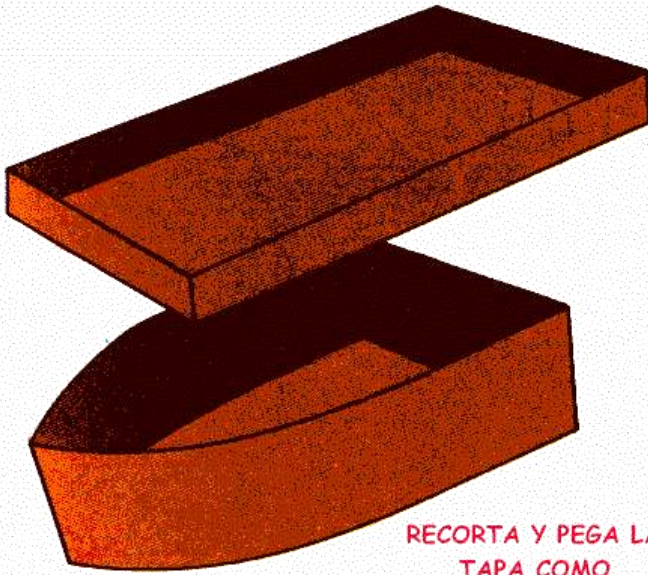


DON QUIJOTE ME INDICA COMO CONSTRUIR UNA CARABELA  
CON UNA CAJA DE ZAPATOS  
Y YO VOY SIGUIENDO SUS INSTRUCCIONES



UNE LOS LATERALES  
CON CINTA  
ADHESIVA Y CORTA  
EL CARTÓN  
SOBRANTE.



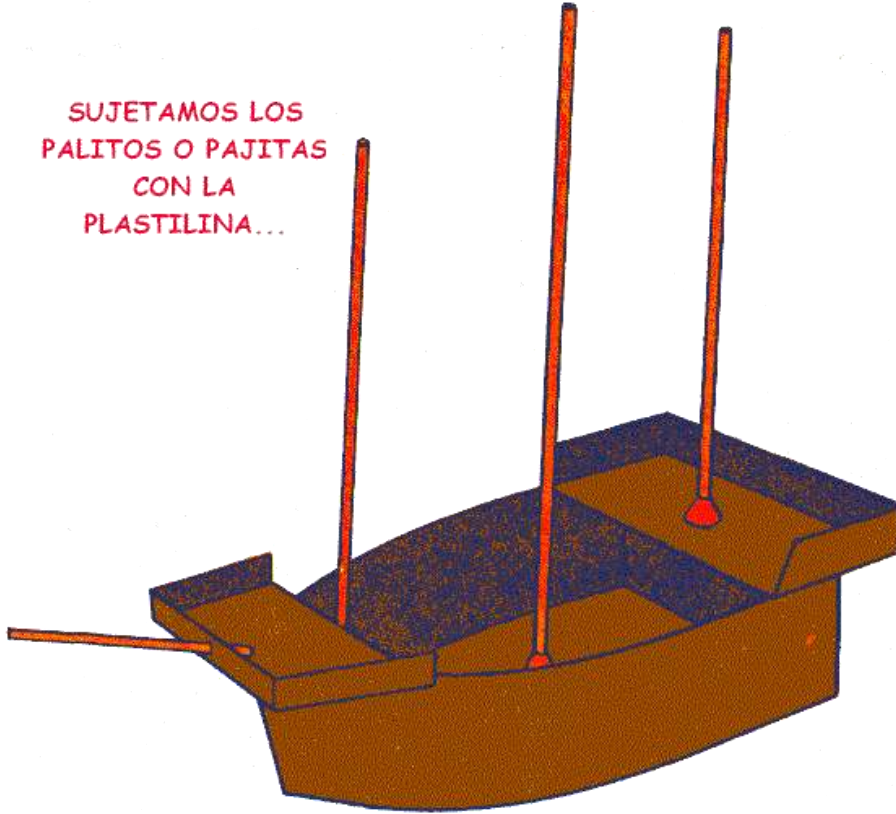


RECORTA Y PEGA LA  
TAPA COMO  
MUESTRA EL DIBUJO  
DE LA DERECHA.



CON VARIOS  
PALITOS O PAJITAS,  
HOJAS DE PAPEL  
RECORTADAS COMO  
VELAS, PLASTILINA  
Y TAPONES DE  
CORCHO...

SUJETAMOS LOS  
PALITOS O PAJITAS  
CON LA  
PLASTILINA...



PONEMOS LOS  
CORCHOS COMO  
TORRETAS Y LOS  
PAPELES  
RECORTADOS, COMO  
VELAS (PEGADAS CON  
CINTA  
ADHESIVA)...Y  
YA ESTA LA  
CARABELA.



¿VERDAD QUE HA  
SIDO FACIL?

USA TU MEJOR  
JUEGUETE: LA  
IMAGINACIÓN.

